

# Sådan gør du klar til at logge ind

Der sker lidt ændringer i måden du skal logge ind med unilogin. Først skal du lave en ny personlig kode. **Din lærer giver dig en engangskode**, og du skal følge trinene vist herunder.

Åbn en browser i inkognito eller privat tilstand på din enhed, og gå til en website, hvor du skal logge ind med unilogin. Det kan være aula.dk, elevintra, en fagportal eller andre steder hvor du møder uniloginboksen.

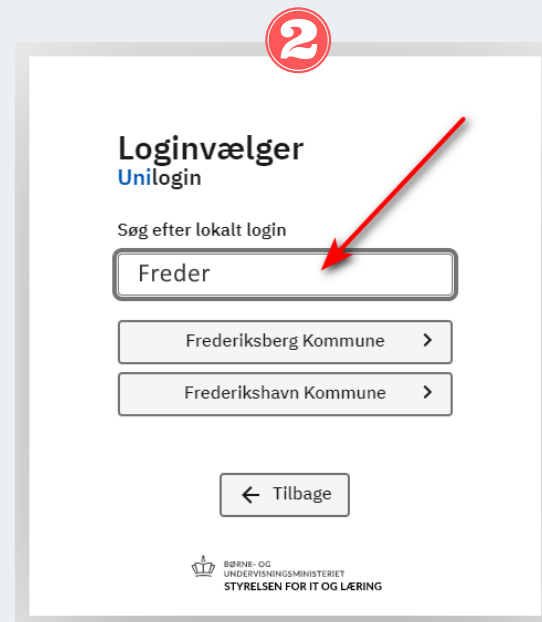
### TRIN 1:

I loginboksen vælger du "Lokalt login"




### TRIN 2:

Søg efter kommunen, som din folkeskole er tilknyttet, eller navnet på din friskole, privatskole, efterskole, ungdomsuddannelse eller lignende.



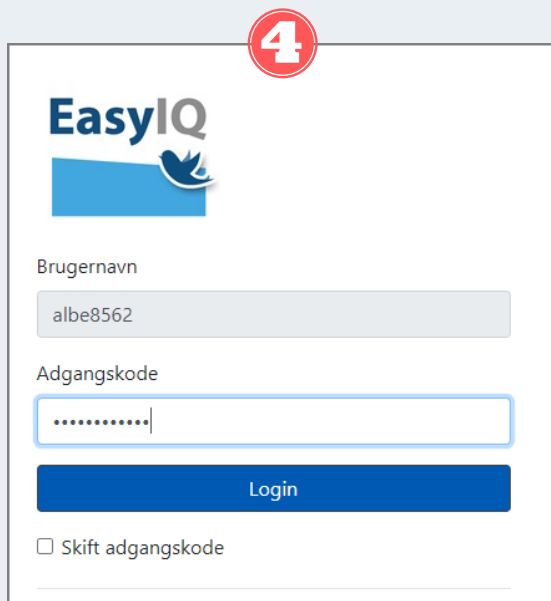
### TRIN 3:

I næste boks skriver du dit Uniloginbrugernavn og klikker på næste



## TRIN 4:

Skriv engangskoden, som du har fået af din lærer og tryk på login.



4

EasyIQ

Brugernavn  
albe8562

Adgangskode  
.....|

Login

Skift adgangskode

## TRIN 5:

Nu skal du lave en personlig kode, gentage koden og klikke på "Skift adgangskode".

Du har nu en ny adgangskode, som du skal bruge når du logger ind.



5

EasyIQ

Brugernavn  
albe8562

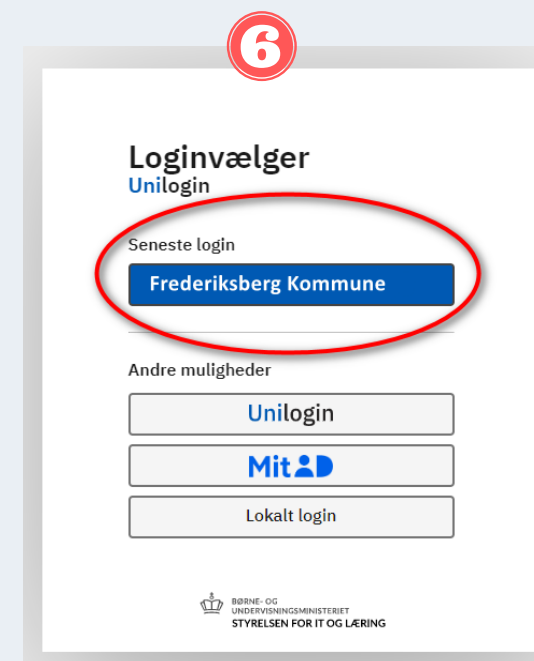
Ny adgangskode - kodeforslag: 6KJ4Z92UPjCr ↻  
.....

Gentag adgangskode  
.....

Skift adgangskode

## TRIN 6 :

Næste gang du logger på, vil seneste login stå øverst på listen. Du skal derfor kun klikke på knappen med navnet på din organisation, og derefter logger ind med uniloginbrugernavn og dit nye kodeord.



6

Loginvælger  
Unilogin

Seneste login  
Frederiksberg Kommune

Andre muligheder

Unilogin

Mit

Lokalt login

BØRNE- OG  
UNDERVISNINGSMINISTERIET  
STYRELSEN FOR IT OG LÆRING

# Din adgangskode er personlig!

Din adgangskode er **DIN** hemmelighed!

## Del ikke din kode med nogen!

Del aldrig dit brugernavn og/eller din adgangskode med andre - heller ikke din bedste ven eller veninde!

Lad være med at **gemme din kode** eller **skrive den ned**.  
Lær den udenad!

Skift din kode hvis du har mistanke om at andre kender den.  
Det gør du når du logger ind, og vælger "Skift adgangskode" under logiknappen.

## Vær kreativ når du laver en kode!

Skriv en linje fra en sang, lav en vrøvlesætning eller noget helt andet, som ikke kan gættes.

**Selv ikke af din bedste ven!**

#erderhulleriesten223 #vierdebedste!4

#findpånoget?08

Koden skal være min. 8 karakter bestående af små og store bogstaver, tal og evt. specialtegn

- Store bogstaver fra A - Z
- Små bogstaver fra a - z
- Tal: 0 - 9
- Symboler:  
(mellemrum) ! " # \$ % & ' ( ) \* + , - . / : ; < = > ? @ [ \ ] ^ \_ ` { | } ~