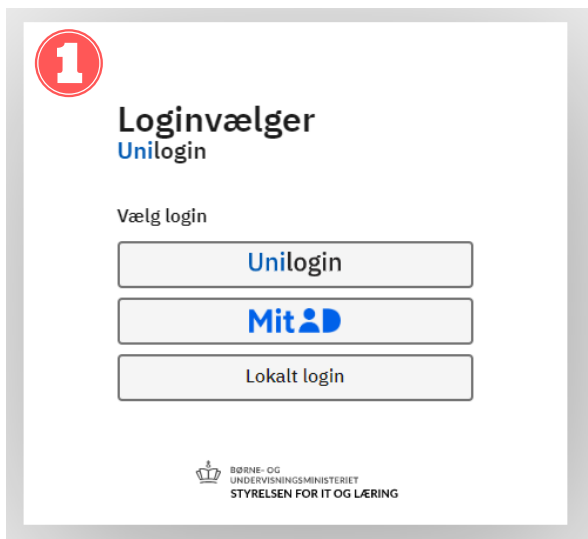


Sådan logger du på med Unilogin (Lokal IdP)

Loginboksen er ændret.

Du skal nu logge ind som vist på billederne.

UniLogin har fået nye "knapper".
Vælg "Lokalt login" - nederste knap



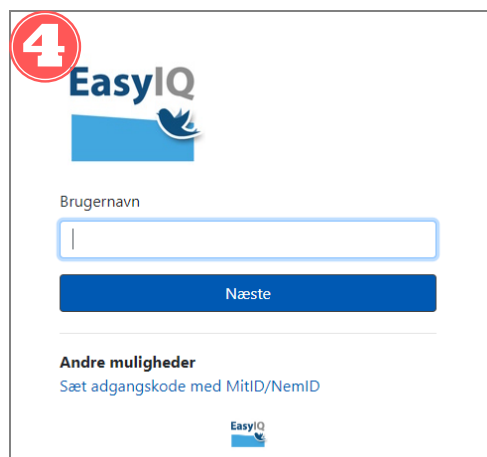
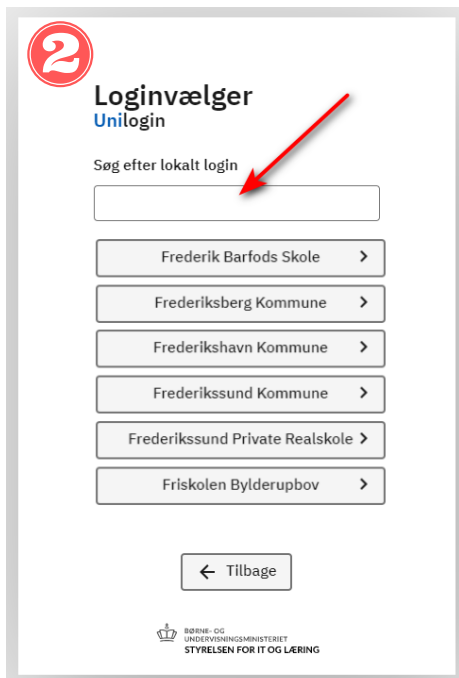
Du kan bruge søgefeltet og skrive navnet på kommunen, friskolen, privatskolen, efterskolen m.m. Vælg herefter knappen med din organisation.



Søg efter kommunen, som din folkeskole eller institution er tilknyttet.

Søg efter navnet på skolen, hvis du er på en friskole, privatskole, efterskole, ungdomsuddannelse eller lignende.

I næste loginvindue skriver du dit brugernavn (feltet accepterer både med og uden @domænenavn.dk) og foretager normal login.



Valget af login huskes til næste gang, og du skal ikke søge efter din organisation igen, men blot benytte knappen.

